

Online кандидатстване след VII клас

За учебната 2021/2022 година имате възможност да подадете Вашето заявление за участие в първи и трети етап на класиране за прием в VIII клас по интернет или на място, в определените за това училища.

Подаване на заявление по интернет

Стъпка 1: Получете от училището, в което се обучавате, Вашата служебна бележка за удостоверяване на мястото за явяване на изпитите от националното външно оценяване (НВО). В нея ще намерите входящ номер и код за достъп до портала <https://priem.mon.bg>. Това са данните, необходими за достъп до Вашия персонален профил в портала.

СЛУЖЕБНА БЕЛЕЖКА

за удостоверяване на мястото за явяване на изпитите от НВО

Настоящата служебна бележка се издава на

Иван Иванов Иванов
(собствено, бащино и фамилно име)

ЕГН

1	1	1	1	1	1	1	1	1	1	1
---	---	---	---	---	---	---	---	---	---	---

 | входящ номер

0	1	0	0	0	0	1
---	---	---	---	---	---	---

ученик/а в VII клас в 6 ОУ "Граф Игнатиев",

гр./с. София, община Столична, област София-град

В уверение на това, че ученикът/чката ще полага изпити от НВО, както следва:

№ по ред	Учебен предмет	Дата	Училище, адрес	Изпитна зала
1.	Български език и литература	17.06.2019	6 ОУ "Граф Игнатиев", ул. Шести септември 16	Зала 1
2.	Математика	19.06.2019	6 ОУ "Граф Игнатиев", ул. Шести септември 16	Зала 1
3.	Чужд език			

Код за достъп до <https://priem.mon.bg>: 47f2476fc8

Код за достъп до сайта
<https://priem.mon.bg/>

Директор:
(подпис и печат)

Стъпка 2: Влезте в портала <https://priem.mon.bg>, използвайки предоставените Ви входящ номер и код за достъп.

Стъпка 3: Проверете личните си данни, които се визуализират в частта „Основна информация“

Министерство на образование

https://priem.mon.bg/home/index

РЕПУБЛИКА БЪЛГАРИЯ
Министерство на образованието и науката

НАЦИОНАЛНО ВЪНШНО ОЦЕНЯВАНЕ БЛАГОЕВГРАД

Лични данни

Входящ №	0100001	ЕГН	111111****	Роден/а	11.11.1911
Име	ТЕСТ	Презиме	ТЕСТ	Фамилия	ТЕСТ

Завършил

Училище	ПГЕЕ - Банско	Нас. място	ГР.БАНСКО
---------	---------------	------------	-----------

Ако откриете несъответствия се свържете с директора на Вашето училище.

Стъпка 4: Прегледайте обявения план-прием за училищата от областта, в която желаете да кандидатствате чрез страницата „План-прием“.

Министерство на образование

https://priem.mon.bg/home/plan

РЕПУБЛИКА БЪЛГАРИЯ
Министерство на образованието и науката

План-прием

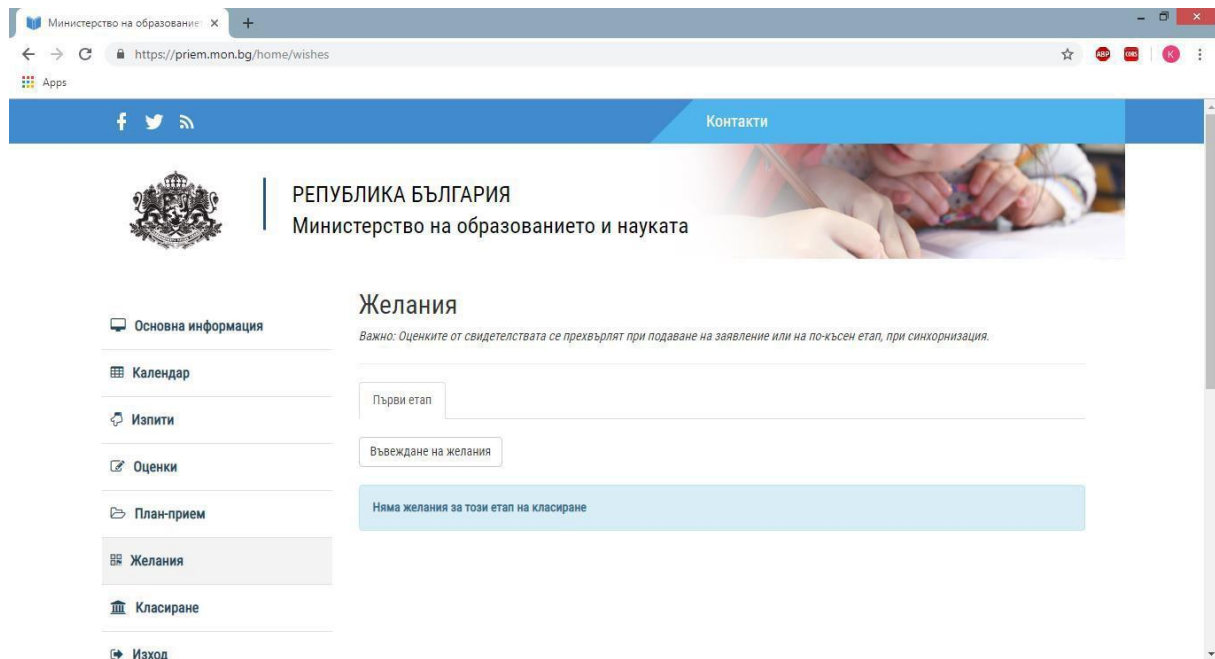
БЛАГОЕВГРАД

Първи етап Трети етап

Код	Училище	Паралелка	Места общо/ мъже/ жени	Тип	Профил/Професия	Балообразование
2203	СУ "Св. Паисий Хилендарски", С.АБЛАНИЦА	Природни науки - Б-Х-НИНРИЧЕ-АЕ	26/-/-	профилирана	Природни науки	(2 * БЕЛ + 2 * МАТ) + (1 * БЗО + 1 * ХООС)
2204	СУ "Св. Паисий Хилендарски", С.АБЛАНИЦА	Софтуерни и хардуерни науки -М-ИТ-НИНРИЧЕ-АЕ	26/-/-	профилирана	Софтуерни и хардуерни науки	(2 * БЕЛ + 2 * МАТ) + (1 * М + 1 * ИТ)
1004	ПЛТГ "Никола Й.	Горско и ловно	26/-/-	професионална	Горско и ловно стопанство	(2 * БЕЛ + 2 *

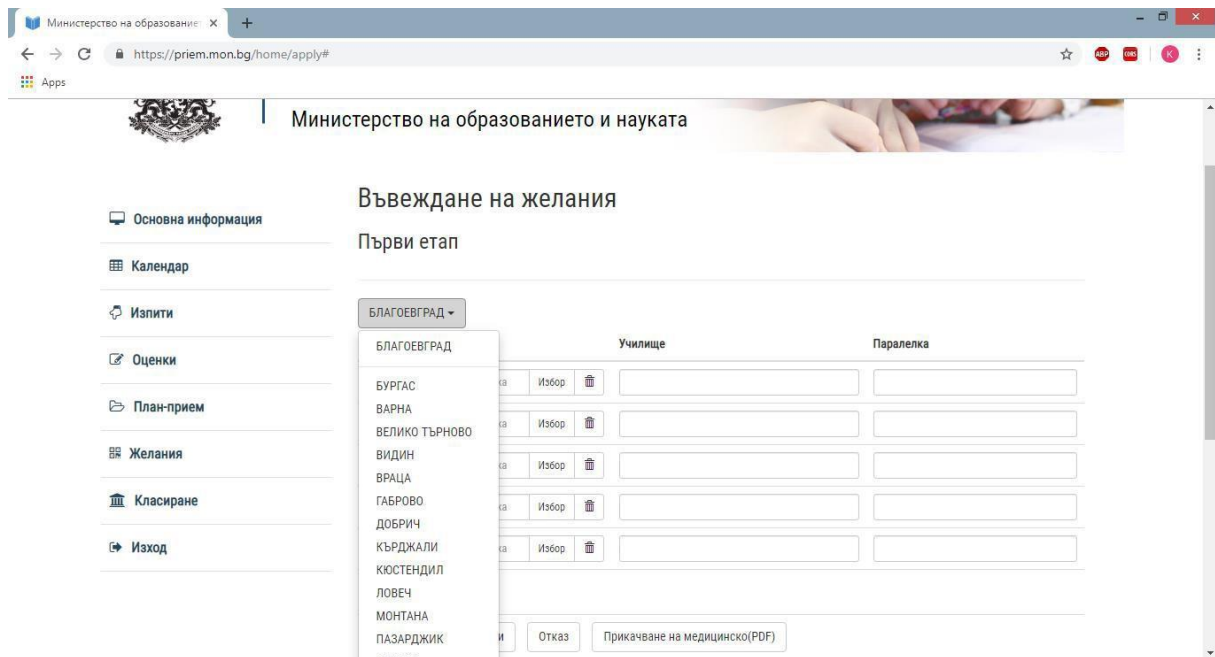
Тук можете да видите и формулата, по която се образува балът за всяка отделна паралелка, като в първите скоби се визуализират оценките от изпитите с техните коефициенти, а във вторите са оценките от свидетелството за основно образование.

Стъпка 5: След активиране на възможността за въвеждане за заявление (за **I етап** това ще възможно в периода от **05.07.** до **07.07.2021 г. вкл.**, за **III етап от 26.07. до 27.07.2021 г. вкл.**) ще можете да подадете Вашето заявление. За целта използвайте страницата „Желания“ и бутона „Въвеждане на желаня на съответната страница според текущо активния етап:



The screenshot shows a web browser window with the URL <https://priem.mon.bg/home/wishes>. The page header includes the logo of the Republic of Bulgaria and the text "РЕПУБЛИКА БЪЛГАРИЯ Министерство на образованието и науката". The main content area is titled "Желания" (Wishes) and contains a sub-header "Важно: Оценките от свидетелствата се прехвърлят при подаване на заявление или на по-късен етап, при синхорнизация." Below this, there are two buttons: "Първи етап" (First stage) and "Въвеждане на желаня" (Enter wishes). A light blue message box states "Няма желаня за този етап на класиране" (No wishes for this stage of classification). A left sidebar contains a menu with items: "Основна информация", "Календар", "Изпити", "Оценки", "План-прием", "Желания" (highlighted), "Класиране", and "Изход".

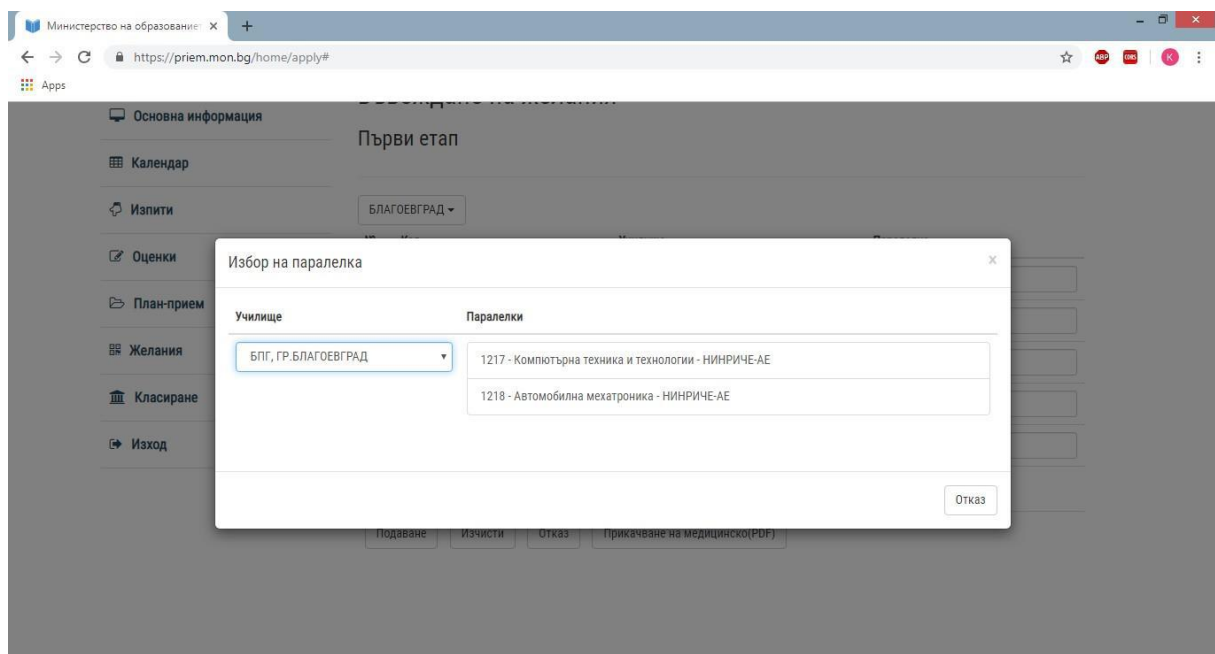
Първо трябва да изберете регионалното управление на образованието (РУО), в което желаете да кандидатствате. На първо място в списъка се визуализира Вашата област, според това кое училище завършвате. Имате възможност да подавате по едно заявление във всяко отделно РУО. Имайте предвид, че след входиране на заявлението няма да имате възможност да го коригирате през портала. За корекции може да се обърнете към РУО.



Няма ограничения относно броя на въвежданите желания, като системата следи да не допуска дублирани паралелки.

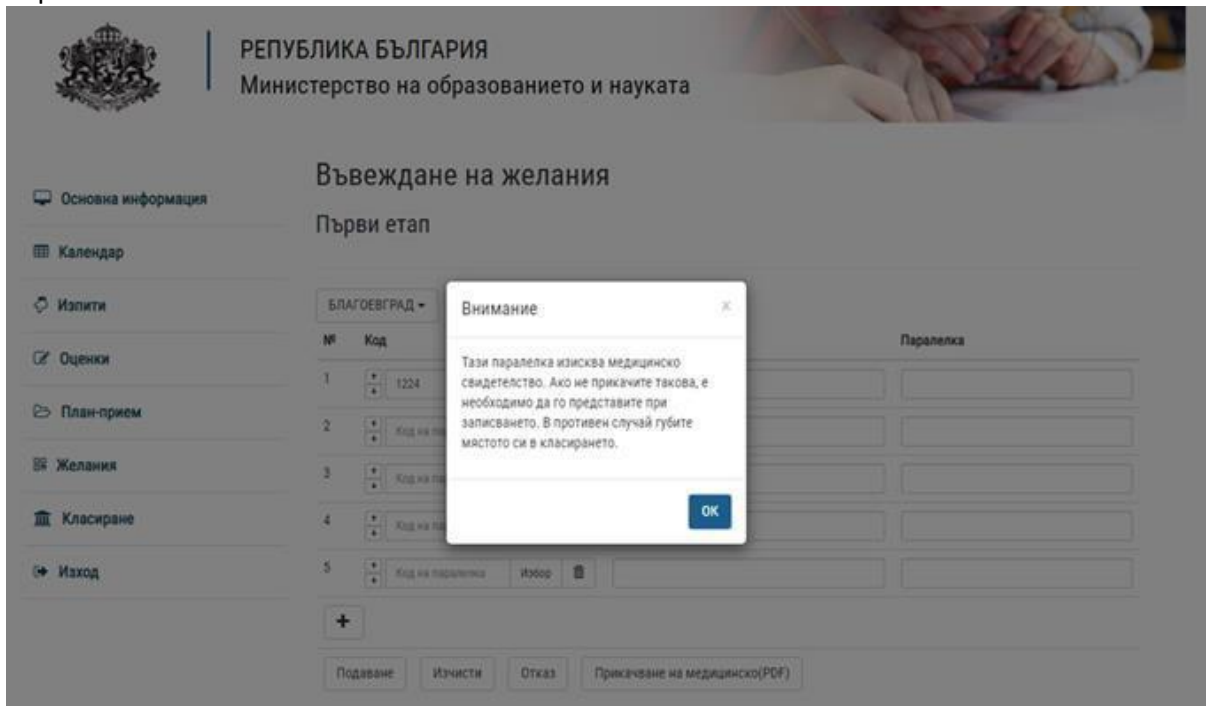
Важно е да знаете, че алгоритъмът за класиране ще Ви класира на най-горното възможно желание (паралелка), за което Ви достига бал и не е необходимо да се опитвате да подреждате желанията по друг критерий освен по Вашия личен избор.

Желанията се въвеждат директно чрез код на паралелка или чрез избор от меню.



Ако избраната паралелка е професионална, то за нея се изисква медицинско свидетелство. Можете да го прикачите чрез бутон „Прикачване на медицинско свидетелство (PDF)“, като системата изисква файлът да е във формат PDF и да не е по - голям от 2 MB. Едно

медицинско свидетелство се отнася за неограничен брой избрани професионални паралелки.



Имате възможност да подадете заявлението, а на по-късен етап да прикачите медицинското свидетелство. Ако не прикачите свидетелството, е необходимо да го представите при записването. В противен случай губите мястото си в класирането.

След приключване на въвеждането на желанията трябва да подадете Вашето заявление чрез бутон „Подаване“!

Визуализира се бланка на „Декларация за съгласие“, в която трябва да се попълнят трите имена на родител или настойник, който дава съгласието си по смисъла на чл. 12, ал. 2 от Закона за предучилищното и училищното образование относно заявените желания за класиране в посочените училища и съответните профили и специалности от професии за прием в VIII клас, както и телефон и/или e-mail за връзка.

След потвърждаване на заявлението системата генерира уникален номер и визуализира списък с желанията.

Министерство на образованието и науката

РЕПУБЛИКА БЪЛГАРИЯ
Министерство на образованието и науката

Вашето заявление е прието успешно!
РУО БЛАГОЕВГРАД
Входящ № 0100001

№	Код	Училище	Паралелка
1	1217	БПГ, ГР.БЛАГОЕВГРАД	Компютърна техника и технологии - НИНРИЧЕ-АЕ
2	1218	БПГ, ГР.БЛАГОЕВГРАД	Автомобилна мехатроника - НИНРИЧЕ-АЕ

При повторно отваряне на страницата „Желания“ се визуализира списък с текущо подадените заявления, като има възможност за прикачване на медицинско свидетелство, въвеждане на ново заявление за друго РУО и отпечатване на текущо въведените заявления.

Министерство на образованието и науката

Желания

Важно: Оценките от свидетелствата се прехвърлят при подаване на заявление или на по-късен етап, при синхоризация.

Първи етап

Въвеждане на желания Прикачване на медицинско(PDF)

РУО БЛАГОЕВГРАД, входящ № 0100001 / 09.04.2019 19:34 Печат

№	Код	Училище	Паралелка
1	1217	БПГ, ГР.БЛАГОЕВГРАД	Компютърна техника и технологии - НИНРИЧЕ-АЕ
2	1218	БПГ, ГР.БЛАГОЕВГРАД	Автомобилна мехатроника - НИНРИЧЕ-АЕ

Ако сте допуснали грешка при подредбата на желанията можете да отидете на място в училище-гнездо, където да подадете своето коригирано заявление. Това е възможно да стане в периода на подаване на заявленията, но не по-късно от **07.07.2021 г.** включително. Важно е да знаете, че оценките от свидетелството за основно образование се прехвърлят автоматично. В РУО се проследява този процес и не се извършва класиране преди всички необходими оценки от свидетелството за основно образование да са заредени коректно.